

CAJA POPULAR JOSE MA. MERCADO SC DE AP DE RL DE CV
NIVEL DE OPERACIONES III
 DEGOLLADO # 105, CENTRO, AHUALULCO DE MERCADO, JALISCO.
BALANCE GENERAL AL 31 DE MARZO DE 2023
 (Cifras en miles de pesos)

ACTIVO				PASIVO Y CAPITAL	
DISPONIBILIDADES	10,664 \$	10,664		CAPTACIÓN TRADICIONAL	
				Depósitos de exigibilidad inmediata	\$ 620,613
INVERSIONES EN VALORES				Depósitos a plazo	560,280
Títulos para negociar	\$ -			Cuentas Sin Movimiento	-
Títulos disponibles para la venta	16,245				1,180,893
Títulos conservados al vencimiento	<u>690,608</u> \$	706,853		PRESTAMOS BANCARIOS Y DE OTROS ORGANISMOS	
DEUDORES POR REPORTEO	\$ -			De corto plazo	\$ -
				De largo plazo	-
CARTERA DE CRÉDITO VIGENTE				COLATERALES VENDIDOS	
Créditos comerciales	\$ 216,754			Reportos	\$ -
Créditos al consumo	477,960			Otros Colaterales Vendidos	-
Créditos a la vivienda	<u>679</u>				-
TOTAL CARTERA DE CRÉDITO VIGENTE	\$ 695,393			OTRAS CUENTAS POR PAGAR	
CARTERA DE CRÉDITO VENCIDA				Participación de los Trabajadores en las utilidades por pagar	-
Créditos comerciales	\$ 7,797			Aportaciones para Futuros Aumentos de Capital pendientes de Formalizar por su Asamblea General de Socios.	-
Créditos al consumo	12,174			Fondo de Previsión Social	6,412
Créditos a la vivienda	<u>-</u>			Fondo de Educación Cooperativa	716
TOTAL CARTERA DE CRÉDITO VENCIDA	\$ 19,970			Acreeedores por Liquidación de Operaciones	-
CARTERA DE CREDITO	\$ 715,363			Acreeedores por Colaterales Recibidos en Efectivo	-
(-) MENOS				Acreeedores diversos y otras cuentas por pagar	15,865 \$ 22,993
ESTIMACIÓN PREVENTIVA PARA RIESGOS CREDITICIOS	<u>27,332</u>				
TOTAL CARTERA DE CREDITO (NETO)	\$ 688,032			PTU DIFERIDA (NETO)	\$ -
OTRAS CUENTAS POR COBRAR (NETO)	\$ 6,692			CREDITOS DIFERIDOS Y COBROS ANTICIPADOS	\$ 683
BIENES ADJUDICADOS (NETO)	\$ 285			TOTAL PASIVO	\$ 1,204,569
PROPIEDADES MOBILIARIO Y EQUIPO (NETO)	\$ 12,597			CAPITAL CONTABLE	
INVERSIONES PERMANENTES	\$ 1,815			CAPITAL CONTRIBUIDO	
ACTIVOS DE LARGA DURACION DISPONIBLES PARA LA VENTA	\$ -			Capital Social	
PTU DIFERIDA (NETO)	\$ -			Certificados de aportación Ordinarios	39,483
OTROS ACTIVOS				Certificados excedentes voluntarios	-
Cargos Diferidos, pagos anticipados e intangibles	\$ 4,533			Certificados para capital de Riesgo	\$ 39,483
Otros Activos a corto y largo plazo	125 \$ 4,658			Aportaciones para futuros aumentos de capital formalizadas por su asamblea general de socios	-
				Efecto por Incorporación al Régimen de Sociedades Cooperativas de Ahorro y Préstamo	-
TOTAL DEL ACTIVO	\$ 1,431,597			CAPITAL GANADO	
				Fondo de reserva	\$ 176,297
				Resultado de ejercicios anteriores	-
				Resultado por valuación de títulos disponibles para la venta	1,245
				Resultado por tenencia de activos no monetarios	-
				Resultado neto	10,003 \$ 187,545
				TOTAL CAPITAL CONTABLE	\$ 227,027
				TOTAL PASIVO Y CAPITAL CONTABLE	1,431,597

CUENTAS DE ORDEN	
Avales Otorgados	\$ -
Activos y Pasivos Contingentes	\$ 5,821
Compromisos Crediticios	\$ -
Bienes en Mandato	\$ -
Bienes en Custodia o en Administración	\$ -
Colaterales Recibidos por la Entidad	\$ -
Colaterales Recibidos y Vendidos por la Entidad	\$ -
Intereses devengados no cobrados derivados de cartera de crédito vencida	\$ 3,796
Otras cuentas de registro	\$ 100,366

INDICE DE CAPITALIZACION DESGLOSADO	301.3167
Sobre activos en riesgo de credito	31.3369
Sobre activos en riesgo de credito y mercado	30.6025
ESTIMACION PREVENTIVA PARA RIESGOS CREDITICIOS	
Total de Estimaciones a constituir	27,332
Porcentaje de Estimaciones que se tiene cubierto	100.00 %


* El saldo histórico del capital social al 31 de Marzo de 2023 es de \$ 39,506 miles de pesos.
 CERTIFICADOS DE APORTACIÓN ORDINARIOS \$ 39,506
 CERTIFICADOS EXCEDENTES O VOLUNTARIOS \$ -
 CERTIFICADOS PARA CAPITAL DE RIESGO \$ -


Los conceptos que aparecen en el presente estado se muestran de manera enunciativa más no limitativa.
 (1) Este renglón se omitirá si el entorno económico es "no inflacionario".


"El presente balance general se formuló de conformidad con los Criterios de Contabilidad para Sociedades Cooperativas de Ahorro y Préstamo con niveles de operación I a IV, emitidos por la Comisión Nacional Bancaria y de Valores con fundamento en lo dispuesto por los artículos 32, 34 y 40 de la Ley para Regular las Actividades de las Sociedades Cooperativas de Ahorro y Préstamo, de observancia general y obligatoria, aplicados de manera consistente, encontrándose reflejadas las operaciones efectuadas por la Sociedad Cooperativa de Ahorro y Préstamo hasta la fecha arriba mencionada, las cuales se realizaron y valoraron con apego a sanas prácticas financieras y a las disposiciones legales y administrativas aplicables".


"El presente balance general fue aprobado por el Consejo de Administración bajo la responsabilidad de los directivos que lo suscriben"

"Los presentes estados financieros básicos podrán ser consultados en la página de la Comisión Nacional Bancaria y de Valores www.cnbv.gob.mx"


 Lilia Estrella Alvarez Ruiz
 Presidente del Consejo de Administración


 Rigoberto Varo Ascencio
 Gerente General


 LCP Salvador Alvarez Centeno
 Presidente del Consejo de Vigilancia


 José Eliseo Velázquez Vargas
 LCP. Laura Elena Miramontes Oropeza
 Depto. Contabilidad

CAJA POPULAR JOSE MA. MERCADO SC DE AP DE RL DE CV
NIVEL DE OPERACIONES III
DEGOLLADO # 105, CENTRO, AHUALULCO DE MERCADO, JALISCO.
ESTADO DE RESULTADOS DEL 01 DE ENERO AL 31 DE MARZO DEL 2023
(Cifras en miles de pesos)

Ingresos por Intereses	\$	44,026
Gastos por Intereses		10,415
Resultado por posición monetaria neto (margen financiero)		-
MARGEN FINANCIERO	\$	33,611
Estimación preventiva para riesgos crediticios		7,388
MARGEN FINANCIERO AJUSTADO POR RIESGOS CREDITICIOS	\$	26,224
Comisiones y tarifas cobradas	\$	600
Comisiones y tarifas pagadas		359
Resultado por Intermediación		-
Otros Ingresos (Egresos) de la Operación		688
Gastos de Administración y promoción		17,150
		16,221
RESULTADO DE OPERACION	\$	10,003
Participación en el resultado de subsidiarias no consolidadas, asociadas y negocios conjuntos	\$	-
RESULTADO ANTES DE OPERACIONES DISCONTINUAS	\$	10,003
Operaciones discontinuas		-
RESULTADO NETO	\$	10,003

ESTIMACION PREVENTIVA PARA RIESGOS CREDITICIOS


Total de Estimaciones a constituir	-	27,332
Porcentaje de Estimaciones que se tiene cubierto		100.00 %

Los conceptos que aparecen en el presente estado se muestran de manera enunciativa más no limitativa.
(1) Este renglón se omitirá si el entorno económico es "no inflacionario".


"El presente estado de resultados se formuló de conformidad con los Criterios de Contabilidad para las sociedades cooperativas de ahorro y préstamo con niveles de operación I a IV, emitidos por la Comisión Nacional Bancaria y de Valores, con fundamento en lo dispuesto por los artículos 32, 34 y 40 de la Ley para Regular las Actividades de las Sociedades Cooperativas de Ahorro y Préstamo, de observancia general y obligatoria, aplicados de manera consistente, encontrándose reflejados todos los ingresos y egresos derivados de las operaciones efectuadas por la sociedad cooperativa de ahorro y préstamo durante el periodo arriba mencionado, las cuales se realizaron y valoraron con apego a sanas prácticas financieras y a las disposiciones legales y administrativas aplicables".

"El presente estado de resultados fue aprobado por el Consejo de Administración bajo la responsabilidad de los directivos que lo suscriben"


"Los presentes estados financieros básicos podrán ser consultados en la página de la Comisión Nacional Bancaria y de Valores www.cnbv.gob.mx"





Lijia Esthela Alvarez Ruiz
Presidente del Consejo de Administración

P.A. 

LCP. Salvador Alvarez Centeno
Presidente del Consejo de Vigilancia



Rigoberto Varo Ascencio
Gerente General

José Eliseo Velázquez Vargas
LCP. Laura Elena Miramontes Oropeza
Depto. Contabilidad

CAJA POPULAR JOSE MA. MERCADO SC DE AP DE RL DE CV
NIVEL DE OPERACIONES III
DEGOLLADO # 105, CENTRO, AHUALULCO DE MERCADO, JALISCO.
ESTADO DE VARIACIONES EN EL CAPITAL CONTABLE DEL 1o. DE ENERO AL 31 DE MARZO DE 2023
 (Cifras en miles de pesos)

Concepto	Capital contribuido			Capital ganado					Total capital contable
	Capital social	Aportaciones para Futuros Aumentos de Capital formalizadas por su Asamblea General de Socios	Efecto por incorporación al régimen de sociedades cooperativas de ahorro y préstamo	Fondo de Reserva	Resultado de ejercicios anteriores	Resultado por valuación de títulos disponibles para la venta	Resultado por tenencia de activos no monetarios	Resultado neto	
Saldo al 31 de Diciembre de 2022	39,205	-	-	142,646	39,911	831	-	-	222,593
MOVIMIENTOS INHERENTES A LAS DECISIONES DE LOS SOCIOS.									
Suscripción de certificados de aportación	277	-	-	-	-	-	-	-	277
Capitalización de excedentes	-	-	-	-	-	-	-	-	-
Constitución de reservas	-	-	-	33,651	-	-	-	-	33,651
Traspaso del Resultado neto a Resultado de Ejercicios Anterior	-	-	-	-	-	-	-	-	-
Distribución de excedentes	-	-	-	-	39,911	-	-	-	39,911
Total	277	-	-	33,651	39,911	-	-	-	5,983
MOVIMIENTOS INHERENTES AL RECONOCIMIENTO DE LA UTILIDAD INTEGRAL.									
Utilidad Integral	-	-	-	-	-	-	-	-	-
- Resultado neto	-	-	-	-	-	-	-	-	-
- Resultado por valuación de títulos disponibles para la venta	-	-	-	-	-	414	-	10,003	10,417
- Resultado por tenencia de activos no monetarios.	-	-	-	-	-	-	-	-	-
Total	-	-	-	-	-	414	-	10,003	10,417
Saldo al 31 de Marzo de 2023	39,483	-	-	176,297	-	1,245	-	10,003	227,027

Los conceptos que aparecen en el presente estado se muestran de manera enunciativa más no limitativa.

(1) Este renglón se omitirá si el entorno económico es "no inflacionario".


ESTIMACION PREVENTIVA PARA RIESGOS CREDITICIOS


Total de Estimaciones a constituir 27,332
 Porcentaje de Estimaciones que se tiene cubierto 100.00 %


El presente estado de variaciones en el capital contable se formuló de conformidad con los criterios de contabilidad para sociedades cooperativas de ahorro y préstamo con niveles de operación I a IV., emitidos por la Comisión Nacional Bancaria y de Valores, con fundamento en lo dispuesto por los Artículos 32, 34 y 40 de la Ley para Regular las Actividades de las Sociedades Cooperativas de Ahorro y Préstamo, de observancia general y obligatoria, aplicados de manera consistente, encontrándose reflejados todos los movimientos en las cuentas de capital contable derivados de las operaciones efectuadas por la sociedad cooperativa de ahorro y préstamo durante el periodo arriba mencionado, las cuales se realizaron y valoraron con apego a sanas prácticas financieras y a las disposiciones legales y administrativas aplicables.


El presente estado de variaciones en el capital contable fue aprobado por el consejo de administración bajo la responsabilidad de los directivos que lo suscriben.

"Los presentes estados financieros básicos podrán ser consultados en la página de la Comisión Nacional Bancaria y de Valores www.cnbv.gob.mx"


 Lilia Esthela Alvarez Ruiz
 Presidente del Consejo de Administración


 Rigoberto Varo Ascencio
 Gerente General

P.A.

 LCP. Salvador Alvarez Centeno
 Presidente del Consejo de Vigilancia


 José Eliseo Velázquez Vargas
 LCP. Laura Elena Miramontes Oropeza
 Depto. Contabilidad

CAJA POPULAR JOSE MA. MERCADO SC DE AP DE RL DE CV
 NIVEL DE OPERACIONES III
 DEGOLLADO # 105, CENTRO, AHUALULCO DE MERCADO, JALISCO.
ESTADO FLUJOS DE EFECTIVO
 DEL 01 DE ENERO AL 31 DE MARZO DE 2023
 (Cifras en miles de pesos)

Resultado neto		\$ 10,003
Ajustes por partidas que no implican flujo de efectivo:		
Partidas por deterioro o efecto por reversión del deterioro asociados a actividades de inversión	\$ 414	
Depreciaciones de propiedades, mobiliario y equipo	514	
Amortizaciones de activos intangibles	-	
Provisiones	4,324	
Participación en el resultado de subsidiarias no consolidadas, asociadas y negocios conjuntos	-	
Operaciones discontinuas	-	
	<u>\$</u>	15,255
Actividades de Operación		
Cambio en inversiones en valores	\$ -	28,739
Cambio en deudores por Reporto	-	-
Cambio en Cartera de Crédito (neto)	-	6,101
Cambio en Bienes Adjudicados (neto)	-	285
Cambio en Otros Activos Operativos (neto)	-	2,513
Cambio en Captación Tradicional	-	25,523
Cambio en Préstamos bancarios y de Otros Organismos	-	1,105
Cambio en Colaterales Vendidos	-	-
Cambio en Otros Pasivos Vendidos	-	7,579
Cobros de impuestos a la utilidad (devoluciones)	-	-
Pagos de impuestos a la utilidad	-	-
Flujos netos de efectivo de actividades de operación	<u>-</u>	5,641
Actividades de Inversión		
Cobros por disposición de propiedades, mobiliario y equipo	\$ -	-
Pagos por adquisición de propiedades, mobiliario y equipo	-	1,567
Cobros por disposición de subsidiarias, asociadas y acuerdos con control conjunto	-	-
Pagos por adquisición de subsidiarias, asociadas y acuerdos con control conjunto	-	-
Cobros por disposición de otras inversiones permanentes	-	-
Pagos por adquisición de otras inversiones permanentes	-	-
Cobros de Dividendos en efectivo	-	-
Pagos por adquisición de activos intangibles	-	-
Cobros por disposición de activos de larga duración disponibles para la venta	-	-
Cobros por disposición de otros activos de larga duración	-	-
Pagos por adquisición de otros activos de larga duración	-	-
Flujos netos de Efectivo de actividades de Inversión	<u>-</u>	1,567
Actividades de financiamiento		
Cobros por emisión de certificados de aportación	\$	1,079
Retiro de aportaciones	-	801
Distribución de excedentes en efectivo y equivalentes de efectivo	-	6,260
Flujos netos de efectivo de actividades de financiamiento	<u>-</u>	5,983
Incremento o disminución neta de efectivo y equivalentes de efectivo	\$	2,064
Efectos por cambios en el valor del efectivo y equivalentes de efectivo		-
Efectivo y equivalentes de efectivo al inicio del periodo		8,600
Efectivo y equivalentes de efectivo al final del periodo	\$	10,664

Los conceptos que aparecen en el presente estado de se muestran de manera enunciativa más no limitativa.

(1) Este Renglón se omitirá si el entorno es "no inflacionario".


ESTIMACION PREVENTIVA PARA RIESGOS CREDITICIOS

Total de Estimaciones a constituir	27,332
Porcentaje de Estimaciones que se tiene cubierto	100.00 %

El presente estado de flujos de efectivo se formuló de conformidad con los criterios de contabilidad para las sociedades cooperativas de ahorro y préstamo con niveles de operación I a IV, emitidos por la Comisión Nacional Bancaria y de Valores, con fundamento en lo dispuesto por los Artículos 32, 34 y 40 de la Ley para Regular las Actividades de las Sociedades Cooperativas de Ahorro y Préstamo, de observancia general y obligatoria, aplicados de manera consistente, encontrándose reflejadas todas las entradas de efectivo y salidas de efectivo derivadas de las operaciones efectuadas por la sociedad cooperativa de ahorro y préstamo durante el periodo arriba mencionado, las cuales se realizaron y valoraron con apego a sanas prácticas financieras y a las disposiciones legales y administrativas aplicables.

El presente estado de flujos de efectivo fue aprobado por el consejo de administración bajo la responsabilidad de los directivos que lo suscriben


"Los presentes estados financieros básicos podrán ser consultados en la página de la Comisión Nacional Bancaria y de Valores www.cnbv.gob.mx"




 Lilia Esthela Alvarez Ruiz
 Presidente del Consejo de Administración



 Rigoberto Varo Ascencio
 Gerente General

P.A. 

 LCP. Salvador Alvarez Centeno
 Presidente del Consejo de Vigilancia



 José Eliseo Velázquez Vargas
 LCP. Laura Elena Miramontes Oropeza
 Depto. Contabilidad